

BOSS MODCOOL

МОДУЛЬНАЯ СИСТЕМА ДЛЯ РОСКОШНОГО ОТДЫХА



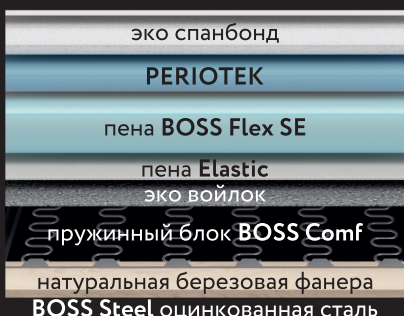
Универсальная база BOSS Base позволит легко установить мягкий или функциональный стол-подлокотник.



Бельевые короба из эко текстиля BOSS Safe обеспечивает дополнительное место для хранения.




Полноценное спальное место 101x148 см. BOSS SKIP легко превращает модульную систему в просторную кровать.



Испанская система сидения BOSS Mflex. Семь слоев из высокоэластичной пены работают вместе со стальным каркасом.



Усиленный каркас BOSS Steel из оцинкованной стали обеспечивает надежную основу. Гарантия на каркас 25 лет.

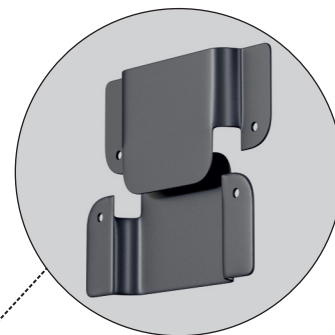


Немецкий пружинный блок змейка BOSS Comf выполнен из высокопрочной стали. Каркас выдерживает 200 кг.

BOSS MOD∞OL

МОДУЛЬНАЯ СИСТЕМА ДЛЯ РОСКОШНОГО ОТДЫХА


Вставьте пазы
каждого модуля.



Модуль спального места приходит в сборке.

BOSS MODCOOL

МОДУЛЬНАЯ СИСТЕМА ДЛЯ РОСКОШНОГО ОТДЫХА



Установите соединители в зависимости от стороны установки модуля.



Модуль универсальный, необходимо лишь установить соединители в нужном направлении.

BOSS MODCOOL

МОДУЛЬНАЯ СИСТЕМА ДЛЯ РОСКОШНОГО ОТДЫХА



Установите подлокотники на липучки.



Установите подушки по периметру дивана.



Наслаждайтесь роскошным комфортом!

Гарантийный талон

Гарантийный талон предъявляется в момент обращения за гарантийным обслуживанием и хранится в течение всего гарантийного срока.

Гарантийный срок составляет 18 месяцев.

Условия эксплуатации

Соблюдайте несколько ПРОСТЫХ правил и диван станет Вашим любимчиком на долгие годы.

1. Вам привезли и собрали диван, поздравляем, вы сделали правильный выбор! Установите его на ровную поверхность, протрите его сухой чистой тканью, расправьте подушки.

2. Диваны любят проветриваемые помещения с комфортной температурой от +10 до +30 и относительную влажность 40-80%. Диван прослужит Вам дольше, если на расстоянии 50-70 см не будет отопительных приборов или влажных стен. Избегайте попадания на диван прямых солнечных лучей.

3. Ваш диван сохранит прекрасный внешний вид, если как можно быстрее, до высыхания, удалять загрязнения, промокнув чистой сухой тканью. При необходимости смочите слабым мыльным раствором или средством для чистки мягкой мебели. Остатки воды сразу удалите с поверхности мягкой тканью. Перед чисткой попробуйте выбранное средство на образце обивочного материала, вложенного в комплект. Не применяйте щетки с жесткой щетиной, соду или порошки и иные средства, не предназначенные для мебели, это может повредить ваш любимый диван. Не используйте обогревательные приборы для сушки мебели.

4. Мы заботимся о вашей безопасности! Во избежание нанесения травм при раскладывании и складывании следите, чтобы ваши руки и пальцы не находились между шарнирно-складывающимися элементами дивана. Используйте специальные ремни и ручки.

5. Не следует раскладывать и складывать диван при наличии на нем людей или постельных принадлежностей, посторонних предметов; тянуть или толкать стоящий на ножках диван.

6. Мы ценим ВАШ комфорт! Наши диваны созданы для отдыха – на них удобно сидеть и лежать. Не стоит вставать ногами на диван, сидеть на спинке и боковых элементах мебели, подлокотниках, использовать диван для прыжков и прочих физических упражнений, все это может привести к серьезному повреждению изделия, а мы хотим вас РАДОВАТЬ как можно дольше!

Не являются дефектами:

Небольшая разнотонность чехлов, обусловленная направлением ворса ткани.

Незначительные складки которые после снятия нагрузки разглаживаются рукой.

Наличие запаха «новой мебели» который выветривается со временем.

Зазоры между элементами которые необходимы для нормальной работы механизмов раскладки.